



Curacao




Country report card

This report card contains the latest data available on the Global Obesity Observatory on overweight and obesity . Where available, data on common and relevant obesity drivers and comorbidities are also presented.

View the latest version of this report on the Global Obesity Observatory at <https://data.worldobesity.org/country/curacao-254/>.

Adipositasprävalenz

Erwachsene, 1993-1994



Umfragetyp:	Gemessen
Alter:	18+
Stichprobengröße:	2,248
Geltungsbereich:	National


Referenzen:

Grol, M. E. C., Eimers, J. M., Alberts, J. F., Bouter, L. M., Gerstenbluth, I., Halabi, Y., van Sonderen, E., & van der Heuvel, W. J. A. (1997). Alarming high prevalence of obesity in Curacao: data from an interview survey stratified for socioeconomic status. *International Journal of Obesity*, 21(11), 1002-1009. <https://doi.org/10.1038/sj.ijo.0800510>

Wenn nicht anders angegeben, bezieht sich Übergewicht auf einen BMI zwischen 25 kg und 29,9 kg/m², Adipositas auf einen BMI über 30 kg/m².

Übergewicht/Adipositas nach Bildung

Männer, 1993-1994




Umfragetyp:	Gemessen
Alter:	18+
Stichprobengröße:	2,248
Geltungsbereich:	National

Referenzen:

Grol, M. E. C., Eimers, J. M., Alberts, J. F., Bouter, L. M., Gerstenbluth, I., Halabi, Y., van Sonderen, E., & van der Heuvel, W. J. A. (1997). Alarming high prevalence of obesity in Curacao: data from an interview survey stratified for socioeconomic status. *International Journal of Obesity*, 21(11), 1002-1009. <https://doi.org/10.1038/sj.ijo.0800510>

Wenn nicht anders angegeben, bezieht sich Übergewicht auf einen BMI zwischen 25 kg und 29,9 kg/m², Adipositas auf einen BMI über 30 kg/m².

Frauen, 1993-1994



Umfragetyp:	Gemessen
Alter:	18+
Stichprobengröße:	2,248
Geltungsbereich:	National


Referenzen:

Grol, M. E. C., Eimers, J. M., Alberts, J. F., Bouter, L. M., Gerstenbluth, I., Halabi, Y., van Sonderen, E., & van der Heuvel, W. J. A. (1997). Alarming high prevalence of obesity in Curacao: data from an interview survey stratified for socioeconomic status. *International Journal of Obesity*, 21(11), 1002-1009. <https://doi.org/10.1038/sj.ijo.0800510>

Wenn nicht anders angegeben, bezieht sich Übergewicht auf einen BMI zwischen 25 kg und 29,9 kg/m², Adipositas auf einen BMI über 30 kg/m².

Übergewicht/Adipositas nach Alter

Erwachsene, 1993-1994



Umfragetyp:	Gemessen
Stichprobengröße:	2,248
Geltungsbereich:	National


Referenzen:

Grol, M. E. C., Eimers, J. M., Alberts, J. F., Bouter, L. M., Gerstenbluth, I., Halabi, Y., van Sonderen, E., & van der Heuvel, W. J. A. (1997). Alarming high prevalence of obesity in Curacao: data from an interview survey stratified for socioeconomic status. *International Journal of Obesity*, 21(11), 1002-1009. <https://doi.org/10.1038/sj.ijo.0800510>

Wenn nicht anders angegeben, bezieht sich Übergewicht auf einen BMI zwischen 25 kg und 29,9 kg/m², Adipositas auf einen BMI über 30 kg/m².

Übergewicht/Adipositas nach sozioökonomischer Gruppe

Männer, 1993-1994



Umfragetyp:	Gemessen
Alter:	18+
Stichprobengröße:	2,248
Geltungsbereich:	National

Referenzen:


Grol, M. E. C., Eimers, J. M., Alberts, J. F., Bouter, L. M., Gerstenbluth, I., Halabi, Y., van Sonderen, E., & van der Heuvel, W. J. A. (1997). Alarmingly high prevalence of obesity in Curacao: data from an interview survey stratified for socioeconomic status. *International Journal of Obesity*, 21(11), 1002-1009. <https://doi.org/10.1038/sj.ijo.0800510>

Definitionen (nur in englischer Sprache verfügbar):

Income level

Wenn nicht anders angegeben, bezieht sich Übergewicht auf einen BMI zwischen 25 kg und 29,9 kg/m², Adipositas auf einen BMI über 30 kg/m².

Frauen, 1993-1994



Umfragetyp: Gemessen

Alter: 18+

Stichprobengröße: 2,248

Geltungsbereich: National

Referenzen: Grol, M. E. C., Eimers, J. M., Alberts, J. F., Bouter, L. M., Gerstenbluth, I., Halabi, Y., van Sonderen, E., & van der Heuvel, W. J. A. (1997). Alarming high prevalence of obesity in Curacao: data from an interview survey stratified for socioeconomic status. *International Journal of Obesity*, 21(11), 1002-1009. <https://doi.org/10.1038/sj.ijo.0800510>

**Definitionen (nur
in englischer
Sprache
verfügbar):**

Income level

Wenn nicht anders angegeben, bezieht sich Übergewicht auf einen BMI zwischen 25 kg und 29,9 kg/m², Adipositas auf einen BMI über 30 kg/m².

PDF created on July 1, 2026